

Guía de uso del contenido audiovisual

LA REVUELTERÍA



**Propuesta artística para mamás
y papás cuidadoras/es, agentes
educativos, niñas y niños de
primera infancia**



INTRODUCCIÓN



Abróchense los cinturones, suelten la pereza y alístense, porque esto es ¡La Revuelteria! Una obra que nos enseña el poder que tenemos en nuestra diferencia, en romper los imaginarios de perfección, en aceptar el error como parte de la vida y las particularidades de ser distintos. Conoce a *Kate el Aguacate*, *Toña la Cebolla*, *Cerebrócoli* y *Fresa Salvaje*, quienes nos llevarán a una aventura para transformar el miedo y el rechazo frente a todo aquello que es distinto. Esta historia nos sumergirá en la libertad de expresar nuestras emociones, de transitar los miedos para afrontarlos y transformarlos en respeto, diversión, diversidad y juego.

Después de ver esta divertida obra en familia, te invitamos a seguir jugando. Estimada mamá, papá y/o cuidador/a: tu acompañamiento y presencia son fundamentales.

VIVIMOS EN UN MUNDO DIVERSO

Es muy importante hablar con las niñas y niños sobre la diversidad en ese momento clave de su desarrollo social y cognitivo para que desde tempranas edades interioricen la idea del respeto por el otro, de reconocer y enfrentar los estereotipos y prejuicios y aceptar a los demás sin importar su origen, color de piel o género.

Queremos proponer este reconocimiento de la diversidad a partir de un juego que además favorece el desarrollo de los sentidos. El gusto, el olfato, la vista y el tacto brindan información sensorial relevante al cerebro de las niñas y niños y son estas experiencias las que comienzan a generar conexiones que, unidas a las emociones,

constituyen un conocimiento de lo diverso del mundo; conocer las frutas y verduras, sus colores, olores y texturas, valiéndose de la exploración y el juego, puede ser un momento valioso para potenciar las particularidades de cada niña o niño, a la vez que se fortalecen lazos de afecto y confianza y el reconocimiento de la diversidad.

Por todo lo anterior querido cuidador/a, padre, madre, maestra/o, traemos una propuesta para que por medio de las frutas y verduras invites a las niñas y niños a disfrutar, crear y descubrir la potencia de lo diferente.



¿QUÉ VAS A NECESITAR?

- 1.** Un mantel o un espacio limpio donde se puedan colocar las frutas y verduras.
- 2.** Ropa que permita jugar, untarse; si es un bebé puedes dejarlo en pañal.
- 3.** Frutas y verduras reales: bananos, naranjas, uvas, un brócoli, una zanahoria, un limón o lo que tengas a la mano. Lo importante es que puedas ofrecer variedad de texturas, colores, sabores, tamaños.
- 4.** Algunos recipientes como platos o vasijas para colocar las frutas y verduras.

¡MANOS A LA OBRA!

1. Lava muy bien las frutas y verduras que escogiste. Córtalas en rodajas o trozos.






2. Escoge un espacio cómodo, (te sugerimos jugar sobre el comedor o en el suelo) en donde puedas colocar un mantel, y sobre este, distribuye todas las frutas y verduras de forma llamativa para las niñas y los niños.



3. Permite que las niñas y niños tomen las frutas y verduras que más llamaron su atención y motívalos a que identifiquen y diferencien sus formas, texturas, olores y sabores.

4. Después de explorar las características únicas de cada alimento, invita a las niñas y niños a crear un personaje que sea diferente a todos los demás. Aquí el juego y la creatividad son esenciales.





5. Pongan nombre y voz al personaje creado. Disfruten juntos la diversidad de su sabor. ¡Buen provecho!

Te dejamos algunos links que pueden resultar interesantes para completar esta aventura.

Asquerosamente rico <https://rtvcplay.co/ninos/asquerosamente-rico>

Monstruos de manzanas |Snacks para niños | Recetas para niños | Sazón de tu hogar <https://www.youtube.com/watch?v=EUaeaByTCXY>

Cómo hacer figuras con frutas: las mejores ideas para transformar el lunch de tus hijos en su momento favorito del día. <https://www.directopaladar.com.mx/frutas/como-hacer-figuras-frutas-mejores-ideas-para-transformar-lunch-tus-hijos-su-momento-favorito-dia>

Enseñar la diversidad a los niños. <https://abrazocultural.com/proyecto/ensenar-la-diversidad-a-los-ninos/>

El sentido del gusto y los sabores. <https://www.personal.unam.mx/Docs/Cendi/el-sentido-del-gusto-y-los-sabores.pdf>



Créditos

La Revueltería

Obra escénico musical - Estrategia de Circulación
Equipo Bululú

Integrantes y personajes

Laura Isabel Reyes - Toña La Cebolla
Joel Báez - Fresa Salvaje
Lorena Rodríguez - Kate el Aguacate
Diego Sylva - Cere-brócoli

Canciones

Bienvenidas Bienvenidos - Fruvernavutas Letra y música
Creación colectiva Equipo Bululú

La Raíz

Letra y música
Creación colectiva Equipo Bululú

Toña La Cebolla

Letra y música Isabel Reyes Joel Báez

Producción Musical

Juan Camilo Porras Ortiz - Fantastic Planet Studio

Guion

Isabel Reyes
Joel Báez
Lorena Rodríguez
Diego Sylva

Dirección artístico pedagógica - EAAT

Laura Victoria Orozco Castillo

Gestora territorial

Tatiana Londoño

Equipo base Estrategia de Circulación

Responsable estrategia

Arnulfo Velasco Garzón

Equipo de Acompañamiento Artístico Pedagógico

Juan Camilo Porras
Laura Orozco

Equipo de Gestión Territorial

Tatiana Londoño
John Campos

Equipo de montaje

Napoleón Granja
Diego Venegas

Producción audiovisual

Equipo Estrategia de Contenidos

Cámara

Katherine Muñoz
Linda Mendoza
Diego Filella
Camilo Pérez

Grabación de audio

Juan Camilo Obando
Juan Camilo Porras

Edición y graficación

Ixtlil Parra

Desarrollo invitación a jugar

Linda Mendoza
María José Tafur
Juan Camilo Obando

Diseño gráfico

Andrómeda Contreras

Programa Nidos - Arte en primera infancia 2022

LA REVUELTERÍA

